

주식회사 아카스타

국민내일배움카드 교육 학습자 안내문

성장은 멈추지 않는다! 더 나은 나라 위한 한 걸음

국민내일 배움카드

제도 소개

내일배움카드

아카스타

국민내일배움카드

국민내일배움카드

5년간 최대 500만 원, 나를 위한 국비지원 카드!



내일배움카드란?

빠르게 변하는 기술·직무에 맞춰
직무수행능력 향상을 위해서 **개인**이
스스로 직업능력개발훈련을 실시할 수 있도록 국가가 훈련비를 지원하는 제도



지원 대상은?

대한민국 국민이라면 누구나!
취준생도, 직장인도, 사장님도 모두
신청 가능해요

- ※ 제외 대상
- 현직 공무원, 사립학교 교직원, 일부 고소득 자영업자/대기업 근로자 등
 - 졸업예정자가 아닌 재학생



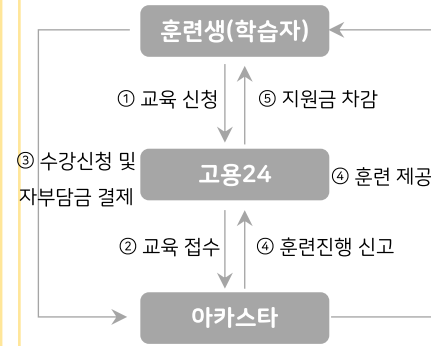
훈련비 지원 기준

5년 동안 기본 300만 원 지원
최대 500만 원까지

훈련과정의 종류, 취업률, 개인의 소득·취업지원 유형 등에 따라 훈련비의 45% ~ 100%를 지급



훈련 수강 절차



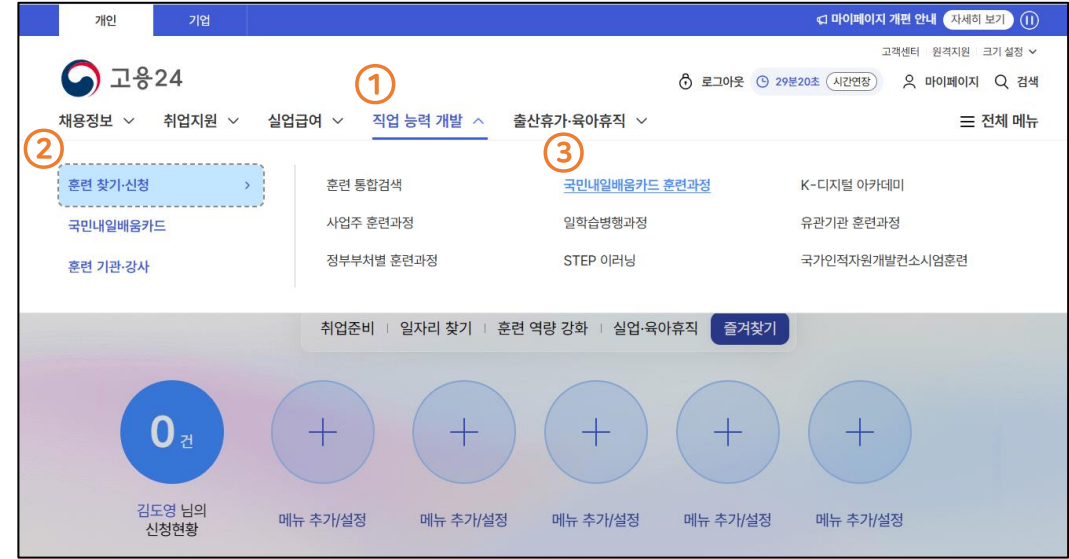
6 교육이 바꾸는 내일, 함께 성장하는 교육!

내가 배우고 성장할 수 있도록
훈련비를 정부가 함께 부담하는 제도, 국민내일배움카드!

취준생부터 직장인, 자영업자까지
지금 '나'에게 맞는 교육,
내일배움카드로 가볍게 시작해 보세요!

고용24 수강신청 가이드

- STEP 1** 고용24 홈페이지 접속(바로가기)
- STEP 2** 로그인 후, 직업 능력 개발 → 훈련 찾기·신청 → 국민내일배움카드 훈련과정 클릭
- STEP 3** 수강하고 싶은 훈련과정 조회 (훈련기관명, 교육기간, 자부담금, 훈련유형 확인 필수)



* 훈련기관명

* 교육기간

* 자부담금

* 훈련유형

- 근로자원격: 고용보험 가입 근로자만 수강 가능
- 실업자+근로자원격: 고용보험 미가입자도 수강 가능

고용24 수강신청 가이드

STEP 1 고용24 홈페이지 접속(바로가기)

STEP 2 로그인 후, 직업 능력 개발 → 훈련 찾기·신청 → 국민내일배움카드 훈련과정 클릭

STEP 3 수강하고 싶은 훈련과정 조회 (훈련기관명, 교육기간, 자부담금, 훈련유형 확인 필수)

★Tip 다른회차보기를 통해 교육 기간을 바꿔 수강신청 가능 (다른 회차 선택 후 [이동] 클릭)

The screenshot shows the '고용24' (employment24) website interface. At the top, there are navigation links for '로그아웃', '23분09초', '시간연장', '마이페이지', and '검색'. Below this, there are tabs for '출산휴가·육아휴직' and '전체 메뉴'. The main content area displays training course information, including a list of sessions (187회차 to 203회차) and a '다른회차보기' dropdown menu. The selected session details include a price of 92,070 원, a current price of 32,230 원 (labeled '모집중'), and buttons for '본인부담액보기', '수강신청', and '비교하기'.

고용24 수강신청 가이드

- STEP 1 고용24 홈페이지 접속(바로가기)
- STEP 2 로그인 후, 직업 능력 개발 → 훈련 찾기·신청 → 국민내일배움카드 훈련과정 클릭
- STEP 3 수강하고 싶은 훈련과정 조회 (훈련기관명, 교육기간, 자부담금, 훈련유형 확인 필수)
- STEP 4 수강하려는 훈련과정 [수강신청] 클릭 (※ 교육기간, 자부담금액 재확인 필수)
- STEP 5 훈련과정 수강신청 절차대로 수강신청 진행

The screenshot shows the '고용24' website interface. The main content area displays details for a training course titled '스마트워크 시대! ON 정보 보호 가이드'. Key information includes:

- 훈련비 (Training Fee):** 92,070 원 (highlighted with a red dashed box). A note indicates a discount of 32,230 원.
- 수강신청 (Apply for Course):** A blue button with a hand cursor icon pointing to it.
- 훈련기간 (Training Period):** 2025-12-05 ~ 2026-01-04 (186회차) (highlighted with a red dashed box).
- 훈련유형 (Training Type):** 근로자직업능력개발훈련.
- 수강신청 관련 버튼:** '본인부담액보기 >', '관심등록', and '수강신청'.

The screenshot shows a modal window titled '훈련과정 수강신청'. It features a progress bar with three steps:

1. 유익사항 동의 (Agreement to Beneficial Matters)
2. 정보 입력 (Information Input)
3. 수강신청 완료 (Training Course Application Complete)

Below the progress bar, the '신청대상' (Applicant) section lists:

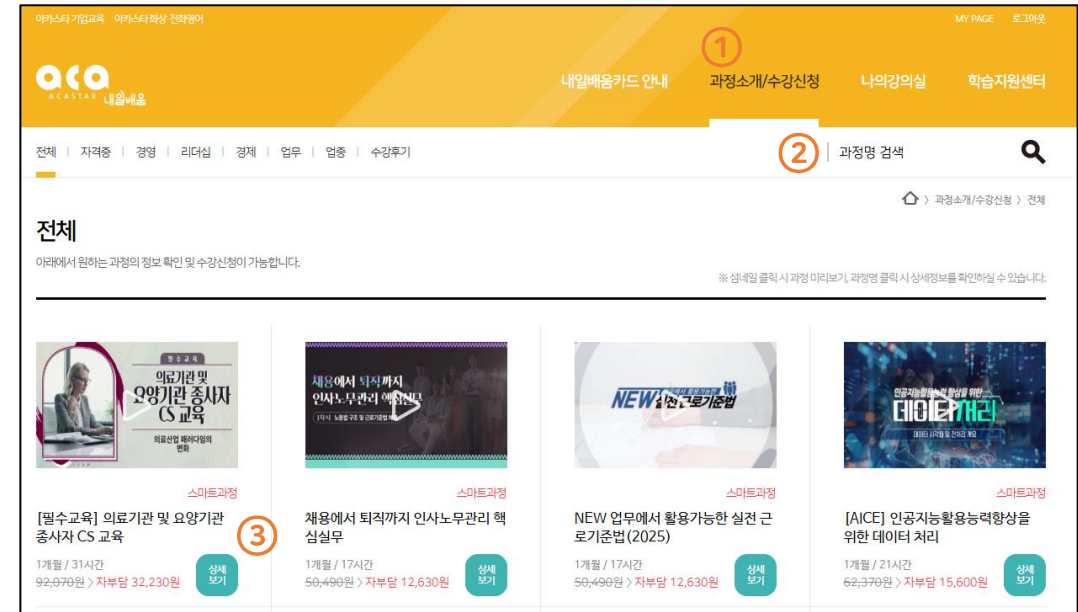
- 국민내일배움카드, 실업자내일배움카드, 근로자내일배움카드 소지자
- ※ 국민취업지원제도 참여자는 취업활동계획에 포함된 직업훈련만 참여 가능하므로, 담당 상담사를 통해 수강신청하시기 바랍니다.

The '신청정보' (Application Information) section lists:

- 성명, 연락처, 이메일, 고용형태, 지원유형, 지원대상, 자격요건은 훈련수강을 위한 필수 입력 정보입니다.
- ※ 학력정보는 통계의 목적으로만 활용이 되며, 훈련기관을 포함한 외부에 제공되지 않습니다.
- 온라인 수강신청에 대한 결과(선발, 미선발)를 카카오톡 또는 문자메세지로 수신받기 위해서는 반드시 'SMS 수신동의 여부'를 '예'로 선택 하여야 합니다.

아카스타 수강신청 가이드

- STEP 1** 아카스타 홈페이지 접속(바로가기) 및 회원가입
- STEP 2** 로그인 후, 과정소개/수강신청 → 수강할 과정 검색 → 상세보기 클릭
- STEP 3** 고용24에서 신청한 내용과 동일한지 확인 후, [수강신청] 클릭
 - ※ 훈련과정명, 학습기간, 자부담금액이 **고용24 내역과 동일하지 반드시 확인**
 - ※ 자부담금액이 다를 경우, 아카스타 고객센터(051-896-4525)로 연락



아카스타 수강신청 가이드

STEP 1 아카스타 홈페이지 접속(바로가기) 및 회원가입

STEP 2 로그인 후, 과정소개/수강신청 → 수강할 과정 검색 → 상세보기 클릭


STEP 3 고용24에서 신청한 내용과 동일한지 확인 후, [수강신청] 클릭

- ※ 훈련과정명, 학습기간, 자부담금액이 고용24 내역과 동일한지 반드시 확인
- ※ 자부담금액이 다를 경우, 아카스타 고객센터(051-896-4525)로 연락

STEP 4 수강정보, 개인정보, 카드정보, 유의사항 확인 후 [결제하기] 클릭

- ※ 수강정보의 **최종 결제금액 확인** 필수 (고용24 내역과 동일한지 확인)
- ※ 자부담금액이 없는 경우, 발급대상에 유형을 변경하여 결제금액을 0원으로 변경 후 결제
- ※ 카드정보에 **반드시 발급받은 내일배움카드의 정보** 기입 (정보가 다를 경우 수강 불가)

수강신청




수강정보 확인 및 결제 수강신청(결제) 내역 확인

수강정보확인

과정명	환급유형	교육시작일	교육비	지원금	최종 결제금액
[원수교육] 의료기관 및 요양기관 종사자 CS 교육	내일배움	2025.12.05	92,070원	59,840원	32,230원

고용24에서 신청하신 자부담 금액과 최종 결제 금액이 다를 경우 고객센터(051-896-4525)로 문의해 주세요.

개인정보

성명	***
주민등록번호	***
휴대전화번호	***
이메일	***

카드정보 (※ 국민내일배움카드 발급 정보와 동일하게 선택해주세요)

발급대상	일반훈련생
직종학력	대학졸업
카드사	***
카드번호	***

수강신청유의사항

- 국민내일배움카드 수강 관련
아카스타 국민내일배움카드 교육은 기관 운영 규칙과 국민내일배움카드 운영규정에 따라 학습기간 변경·연장, 1일 8차시 제한, 평가 재응시 등 수강 관련 내용은 변경이 불가합니다.
- 국민내일배움카드 지원금 관련
국민내일배움카드는 1인당 5년간 기본 300만원이 지원되며, 추가 지원 대상자에 경우에 최대 500만원 한도내에서 지원받을 수 있습니다.
국민내일배움카드 결제 시 본인의 지원하도 내에서 자동차감됩니다.

개인정보수집·이용 및 제공

- 고용노동부에서는 근로자 직업능력개발훈련 지원제도 운영에 있어 개인을 고유하게 구별하기 위해 부여된 식별정보(주민등록번호 등)를 포함한 개인정보를 다음과 같이 직업능력개발정보(고용24)에 수집·이용하고 있습니다.
 - 개인정보의 수집·이용 목적: 훈련비용 지원, 직업능력개발훈련 카드 발급 개인별 훈련이력 관리, 정부의 직업능력개발훈련제도 실적·성과 평가, 모니터링, 만족도조사 등에 활용
 - 수집하는 개인정보의 항목: 성명, 주민등록번호(탈수)/거문(선택)/ (휴대)전화번호
 - 개인정보의 보유 및 이용기간: 직업능력개발정보(고용24)에서 수집, 계속 관리
- 근로자 직업능력개발훈련 지원제도 운영을 위해서는 개인을 고유하게 구별하기 위해 부

위 내용을 확인하였으며 이에 동의합니다.

결제하기 ➔



아카스타 수강신청 가이드

STEP 1 아카스타 홈페이지 접속(바로가기) 및 회원가입

STEP 2 로그인 후, 과정소개/수강신청 → 수강할 과정 검색 → 상세보기 클릭

STEP 3 고용24에서 신청한 내용과 동일한지 확인 후, [수강신청] 클릭

- ※ 훈련과정명, 학습기간, 자부담금액이 고용24 내역과 동일한지 반드시 확인
- ※ 자부담금액이 다를 경우, 아카스타 고객센터(051-896-4525)로 연락

STEP 4 수강정보, 개인정보, 카드정보, 유의사항 확인 후 [결제하기] 클릭

- ※ 수강정보의 **최종 결제금액 확인 필수** (고용24 내역과 동일한지 확인)
- ※ 자부담금액이 없는 경우, 발급대상에 유형을 변경하여 결제금액을 0원으로 변경 후 결제
- ※ 카드정보에 반드시 발급받은 내일배움카드의 정보 기입 (정보가 다를 경우 수강 불가)

STEP 5 최종 확인 팝업 내용 확인 (과정명, 교육 시작일, 수료증 발급일자, 자부담금) 반드시 확인

- ※ **수료증 발급가능 일자 확인 (조기 발급 불가)**

STEP 6 결제 진행 → 아카스타에서 수강 확정 문자 발송

고용24에서 신청하신

“과정명, 교육 시작일, 교육비 금액”이 수강정보와 일치하십니까?

- 과정명 : [필수교육] 의료기관 및 요양기관 종사자 CS 교육
- 교육 시작일 : 2025.12.05
- 교육 종료일 : 2026.01.04
- 수료증 발급일자 : **2026.01.11**
- 자부담금 : **32,230원**
- 유의사항
 - ◎ 수료증 조기 발급 불가
(※수료증 발급일자 확인 필수)
 - ◎ 수강포기 및 진도율 80% 미만 시, 패널티 적용

아니요

예

교육 진행 방법

STEP 1 아카스타 홈페이지 접속([바로가기](#)) 후 로그인

STEP 2 나의강의실 → 강의실 입장하기 클릭

아카스타기업교육 아카스타화상-전화영어 MY PAGE 로그인

ACCA ACASTAR 내일배움

내일배움카드 안내 과정소개/수강신청 나의강의실 학습지원센터

나의강의실 | 증명서 | 어떤 강의를 찾으시나요? 🔍

🏠 > 나의강의실

나의강의실

나의강의실에서 학습진행 및 학습정보를 확인하실 수 있습니다.

원활한 학습진행을 위해 회원님의 정보를 확인하세요. 휴대전화 010-7200-8888 | 수신동의 동의함 [정보수정](#)

만화로 배우는 알기쉬운 금융지식 100가지(스마트과정)

교육기간 (종료 30일 전) 25.12.04 ~ 26.01.03	학습방법 PC+모바일	중간평가 미알람	시험 미알람	과제 미제출	총점 -
----------------------------------------	----------------	-------------	-----------	-----------	---------

[강의실입장하기](#) > 진도율 0%

교육 진행 방법

- STEP 1 아카스타 홈페이지 접속(바로가기) 후 로그인
- STEP 2 나의강의실 → 강의실 입장하기 클릭
- STEP 3 [학습] → [학습가능] 클릭하여 순차적으로 수강

The screenshot shows the ACASTAR user interface. At the top, there are navigation links for '과정질문방', '토론방', '학습매뉴얼', 'FAQ', '필수프로그램', and '원격학습지원'. The main content area is titled 'Chat GPT를 활용한 컴맹도 쉬운 AI (스마트과정)' and includes a '과정 정보 보기' button. Below this, there are three summary cards: '나의 오늘 학습시간 01시간 23분 02초' (with a note '최대 8시간 학습 가능'), '나의 오늘 학습차시 4차시' (with a note '최대 8차시 학습 가능'), and '나의 진도율 9.71%' (with a note '총 기준시간: 12시간 44분 48초' and '총 학습시간: 01시간 23분 02초'). To the right of these cards are three progress bars for '평균 진도율 6%', '권장 진도율 3%', and '나의 진도율 9%'. Below the summary cards is a '유의사항' section with several bullet points regarding course progression rules. At the bottom, there is a table listing courses with columns for '차시', '차시명', '학습여기', '학습완료', '학습시작', '학습완료', '기준시간', '학습시간', and '차시진도율'. A hand cursor is pointing to the '학습가능' button in the '학습여기' column of the first row.

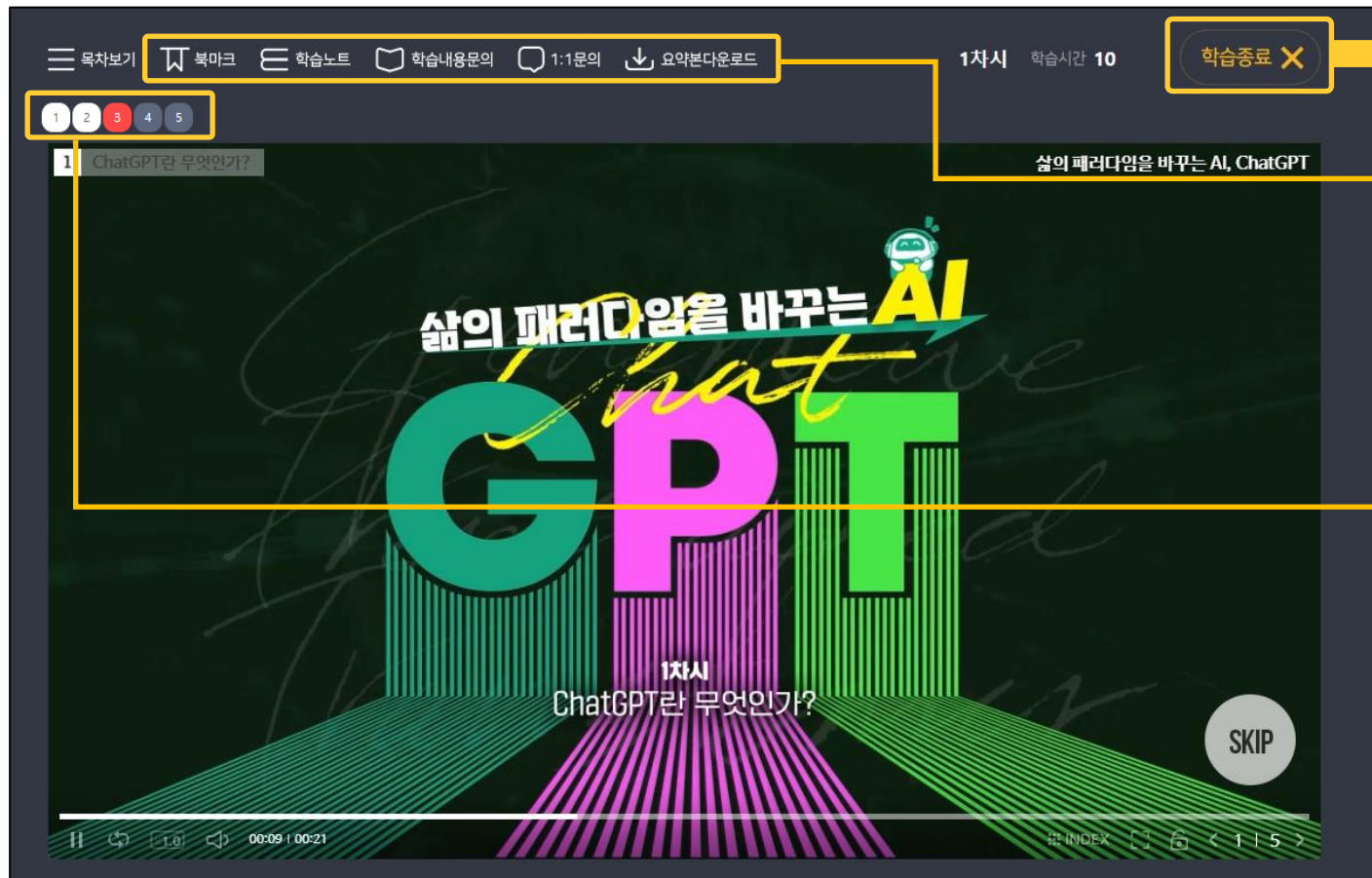
차시	차시명	학습여기	학습완료	학습시작	학습완료	기준시간	학습시간	차시진도율
1	인공지능의 이해	학습가능		2025-11-18	2025-11-18	26분 28초	16분 32초	62.46%
2	인공지능 사례 알아낼 일(1)	학습가능		2025-11-18	2025-11-18	27분 01초	13분 38초	50.46%
3	인공지능 사례 알아낼 일(2)	학습가능		2025-11-18	2025-11-18	27분 57초	18분 52초	67.5%
4	인공지능 사례 산업 변화	학습가능		2025-11-18	2025-11-18	26분 58초	25분 13초	93.51%
5	인공지능이 각 산업에 미치는 영향	학습가능		2025-11-18		27분 11초	08분 47초	32.31%

교육 진행 방법

STEP 1 아카스타 홈페이지 접속(바로가기) 후 로그인

STEP 2 나의강의실 → 강의실 입장하기 클릭

STEP 3 [학습] → [학습가능] 클릭하여 순차적으로 수강



반드시 학습종료 버튼을 눌러서 강의 종료

■ 학습페이지 기능

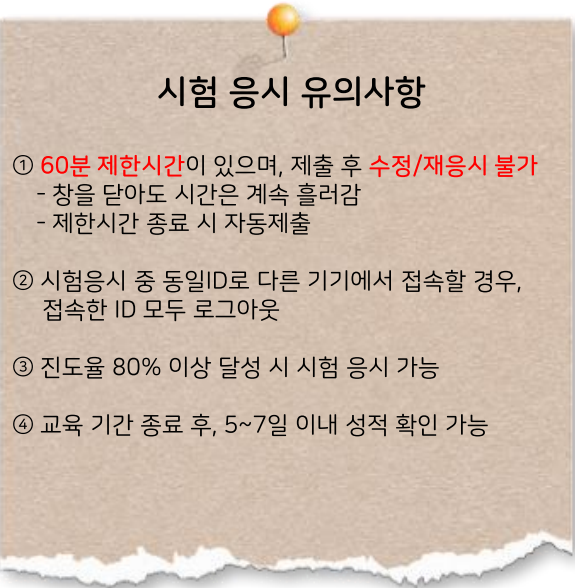
- 북마크: 저장하고 싶은 학습 부분 북마크
- 학습노트: 강의 수강 중 필요한 내용 메모
- 학습내용문의: 학습내용 관련 문의
- 1:1문의: 학습 진행 관련(시스템) 문의
- 요약본다운로드: 요약본 파일 다운로드

■ 페이지 정보

- 흰색: 학습 완료
- 빨간색: 현재 학습 진행 중
- 회색: 학습 전

교육 진행 방법

- STEP 1 아카스타 홈페이지 접속(바로가기) 후 로그인
- STEP 2 나의강의실 → 강의실 입장하기 클릭
- STEP 3 [학습] → [학습가능] 클릭하여 순차적으로 수강
- STEP 4 [시험] → 시험 유의사항 확인 후 [시험응시] 클릭



시험 응시 유의사항

- ① **60분 제한시간**이 있으며, 제출 후 **수정/재응시 불가**
 - 창을 닫아도 시간은 계속 흘러감
 - 제한시간 종료 시 자동제출
- ② 시험응시 중 동일ID로 다른 기기에서 접속할 경우, 접속한 ID 모두 로그아웃
- ③ 진도율 80% 이상 달성 시 시험 응시 가능
- ④ 교육 기간 종료 후, 5~7일 이내 성적 확인 가능

홈

학습

시험

과제

설문조사

성적확인

공지사항

자료실

학습환경설정

학습지원
TEL.051-896-4525
FAX.0505-845-4525
E-mail. acastar@acastar.co.kr
상업시간 : 평일 오전 9시 ~ 오후 6시

Chat GPT를 활용한 컴맹도 쉬운 AI (스마트과정) 과정 정보 보기

교육기간 : 2025.11.18 ~ 2025.12.17 (교육종료 D-20)
11.28 현재 진도율 98.58% | 시험 미열람 | 과제 미열람 입니다.

시험

[시험 응시 유의사항]

- 시험장은 팝업으로 열리며, 시험장이 열리지 않을 경우 팝업설정 확인해주세요.
- 시험은 **1회 제출만 가능**하며, **30분의 제한시간**이 있습니다. (창을 닫아도 시간은 흘러가며, 제한시간 종료 시 자동제출 처리됩니다.)
- 제출하기 버튼을 클릭하지 않은 경우 제한시간 내 재응시 가능합니다.
- 시험 관련 유의사항 및 응시자 확인 후 시험 응시 가능합니다.
- **시험응시 중 동일ID로 다른 기기에서 접속할 경우, 접속한 ID 모두 로그아웃** 됩니다. (로그아웃되어도 시간은 흘러가며, 제한시간 종료 시 자동제출 처리됩니다.)

[성적확인]

- 제출된 시험은 교육기간 종료 후 5일 이내 진행되며, 종료일로부터 5일 이후부터 성적확인이 가능합니다.

[수료기준]

- 평가 총점 50점 이상 수료 (시험 50%), 평가 총점 50점 미만 시 정수미달로 미수료 됩니다.

[모사답안]

- 모사답안이란? 제출된 답안이 타교육생과 동일하거나 내용의 일부분을 수정하여 제출한 경우
- 타교육생이 제출한 답안과 내용이 90% 이상 일치한 모사 가능자로 확인
- 모사확인 프로세스: [1차 확인] 모사확인 프로그램을 통한 모사 가능자 확인 → [2차 확인] 교강사 모사가능자 확인 → [3차 확인 및 확립] 운영팀 모사가능자 확인 및 확립
- **모사답안으로 확정될 경우 해당 문항 0점으로 처리**됩니다.
- 모사답안으로 확정 시 등록된 연차지로 인해 문자가 발송되며, 발송일로부터 2일 이내 이의신청 가능합니다. (2일 이내 이의신청이 없을 경우 모사답안으로 확정됩니다.)

시험응시가능진도율	시험유형	시험응시현황	시험종료시간
80% 이상	객관식 10문항 X 10점	미응시	시작전

✓
■ 시험과 관련된 유의사항 내용을 모두 확인하였습니다.
(유의사항 확인 체크를 하셔야 시험 응시 가능합니다.)

시험응시

시험장이 안나와요 (클릭)

교육 진행 방법

- STEP 1 아카스타 홈페이지 접속(바로가기) 후 로그인
- STEP 2 나의강의실 → 강의실 입장하기 클릭
- STEP 3 [학습] → [학습가능] 클릭하여 순차적으로 수강
- STEP 4 [시험] → 시험 유의사항 확인 후 [시험응시] 클릭
- STEP 5 [과제] → 과제 유의사항 확인 후 [저장하기] 클릭

과제 제출 유의사항

- ① 최종 제출 후 수정/재응시 불가
 - 학습내용 및 요약본을 참고하여 과제 답안을 본인이 직접 작성하여 제출
- ② 과제 0점 처리 안내
 - 인터넷에서 검색되는 답안
 - 문항과 관련없는 답안
 - 이미지 파일, PDF 파일, 그 외 직접 작성하지 않은 것으로 확인되는 답안
 - 확인이 불가한 답안 (ex. 암호화 파일, 오류 파일 등)
 - *모사답안 확정

*** 모사답안이란?**

- 다른 학습자의 답안과 동일하거나 내용의 일부분을 수정하여 제출한 답안
- 모사로 확인되는 경우 최초 제출자를 제외한 학습자 모두 0점 처리
- 모사확정 시 안내 문자 발송 > 발송일로부터 2일 이내 이의신청 가능

홈

학습

시험

과제

설문조사

성적확인

공지사항

자료실

학습환경설정

학습지원
TEL.051-896-4525
FAX.0505-845-4525
E-mail. acastar@acastar.co.kr
상담시간 :
평일 오전 9시 ~ 오후 6시

Chat GPT를 활용한 컴맹도 쉬운 AI (스마트과제) 과정 정보 보기

교육기간 : 2025.11.18 ~ 2025.12.17 (교육종료 D-20)
11.28 현재 진도를 98.58% | 시험 미열람 | 과제 미열람 입니다.

과제

과제 제출 안내

- 1.과제는 학습기간 중 진도를 80% 이상 달성 시 제출 가능합니다.
- 2.과제 작성은 학습내용 및 요약본 다운로드 자료를 바탕으로 본인이 직접 작성하여 제출하셔야 합니다.
- 3.과제는 1회 제출만 가능하며, 제출 후에는 수정 및 변경이 불가합니다.
- 4.과제 저장 후 제출하지 않을 경우, 교육기간 종료 후 저장된 파일로 자동제출 됩니다.

과제 0점 처리 안내

1. 학습내용 및 요약본이 아닌 인터넷에서 검색되어지는 답안을 제출하였을 경우
2. 작성한 답안이 모사답안으로 확정될 경우
3. 문항과 관련없는 답안을 제출하였을 경우
4. 이미지 파일, PDF 파일, 기타 직접 작성하지 않은 것으로 확인되는 파일을 제출하였을 경우
5. 제출한 파일을 확인할 수 없는 경우 (ex. 암호화 파일, 오류 파일, 깨진 파일 등)

모사답안관련 유의사항 모사정책 확인

1. 모사답안이란? 제출한 답안이 타교육생의 답안과 동일하거나 내용의 일부분을 수정하여 제출한 경우 (단, 답안이 동일할 수밖에 없는 경우 제외)
2. 모사확인 프로세스: 모사확인 프로그램을 통한 모사가능자 확인 → 교강사 모사 가능자 확인 → 운영자 모사 가능자 확인 및 확정
3. 모사가능자 기준: 타 교육생이 제출한 과제 답안내용이 80% 이상 일치 시
4. 모사확정: 제출일 기준 최초 제출자를 제외한 학습자 모두 0점 처리
5. 모사확정 시 통속된 연락처로 안내 문자 발송되며, 발송일로부터 2일 이내 이의신청 가능

과제제출

과제문항

파일첨부

파일 선택 | 선택된 파일 없음

- 파일 업로드 시, 중복 가능하며, 다수의 파일을 등록하고자 할 경우 압축하여 등록하셔야 합니다.
- 중복 파일 등록 시, 일명은 성함으로 자동 변경됩니다.
- 파일 업로드 후 제출하지 않을 경우 교육기간 종료 후 저장된 파일로 자동 제출됩니다.
- 제출한 파일이 확인되지 않을 경우 접수부서가 불가하시니 제출 전 파일을 확인해주세요. (암호화, 파일 오류 등)

저장하기

교육 진행 방법

- STEP 1 아카스타 홈페이지 접속(바로가기) 후 로그인
- STEP 2 나의강의실 → 강의실 입장하기 클릭
- STEP 3 [학습] → [학습가능] 클릭하여 순차적으로 수강
- STEP 4 [시험] → 시험 유의사항 확인 후 [시험응시] 클릭
- STEP 5 [과제] → 과제 유의사항 확인 후 [저장하기] 클릭
- STEP 6 첨부 파일 확인 후, 수정사항 있으면 [수정하기] 클릭
→ [제출하기] 클릭하여 최종 제출

홈

학습

시험

과제

설문조사

성적확인

공지사항

자료실

학습환경설정

학습지원
TEL.051-896-4525
FAX.0505-845-4525
E-mail. acastar@acastar.co.kr
상담시간 :
평일 오전 9시 ~ 오후 6시

Chat GPT를 활용한 컴맹도 쉬운 AI (스마트과정)

과정 정보 보기

교육기간 : 2025.11.18 ~ 2025.12.17 (교육종료 D-20)
11.28 현재 진도를 98.58% | 시험 미열람 | 과제 저장입니다.

과제제출

수정하기

과제문항	인간성을 최고의 가치로 설정한 10대 핵심 요건을 지키지 않으면 어떤 일이 발생하는지 사례와 함께 서술하시오.
첨부파일	김도영.hwp

과제 제출 전 반드시 확인해주세요.

1. 다음의 경우 과제 0점으로 처리됩니다.

- 문항과 관련이 없는 내용
- 학습내용 및 요약본이 아닌 인터넷에서 검색되어지는 답안을 작성한 경우
- 이미지 파일, PDF 파일, 기타 직접 작성하지 않은 것으로 확인되는 파일을 제출하였을 경우
- 제출한 파일을 확인할 수 없는 경우 (암호화, 파일오류 등)
- 제출한 답안이 모사답안으로 확인되는 경우

2. 모사답안

- 모사확인 프로그램을 통해 모사율이 80% 이상 확인 시 모사가능자로 분류되어 교강사와 운영진이 모사여부를 확인합니다.
- 모사확인 여부는 작성된 답안의 내용, 작성된 형식, 동일 오타 등을 확인하며, 모사 확정 시 0점으로 처리됩니다.

과제와 관련된 유의사항 내용도
(유의사항 확인 체크를 하셔야 과제 제출)

제출하기

증명서(1) - 출석부, 수강확인서, 수료증

STEP 1 아카스타 홈페이지 접속(바로가기) 및 로그인

STEP 2 나의 강의실 → 증명서 클릭

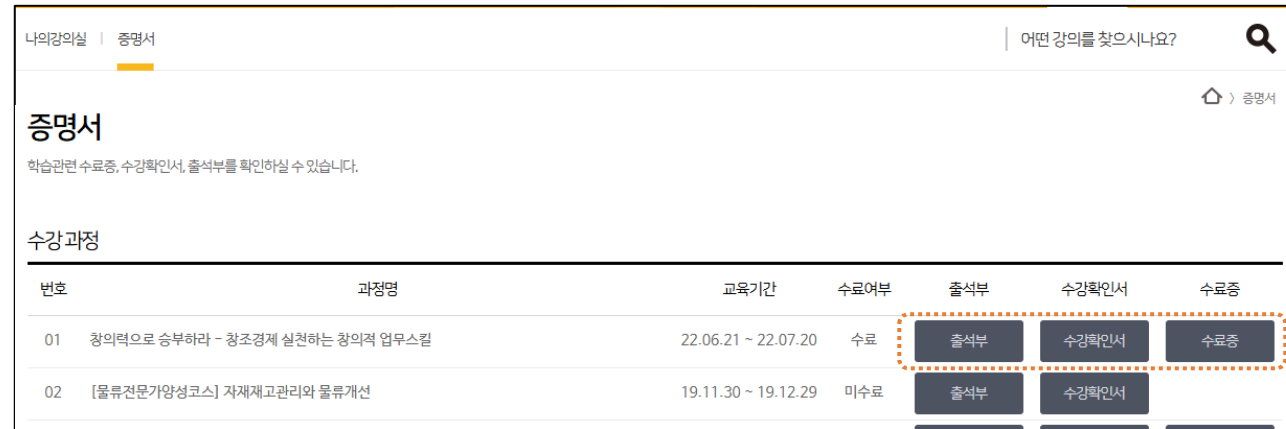
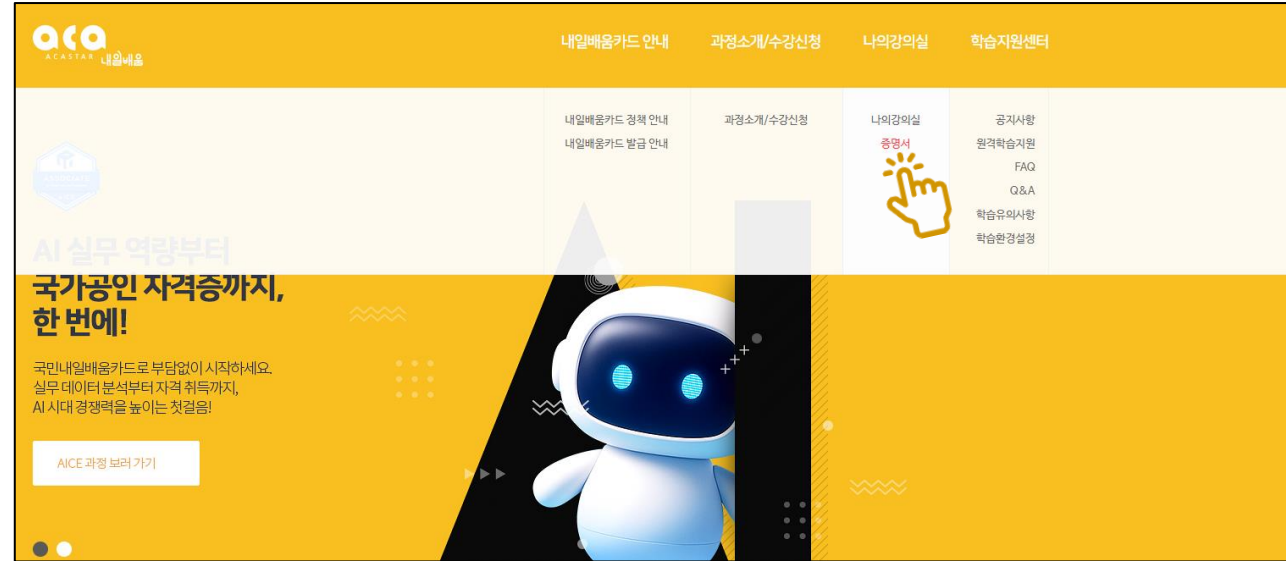


STEP 3 과정별로 필요한 서류 출력하여 사용

■ 출석부: 차시별 학습 시작일 / 완료일 / 최근 종료일 / 총 학습시간

차시	시작일	완료일	최근 종료일	총 학습시간
1차시	2022-06-28 오후 8:34:58	2022-06-28 오후 8:53:20	2022-06-28 오후 8:53:20	18분 10초
2차시	2022-06-28 오후 8:53:36	2022-06-28 오후 9:10:06	2022-06-28 오후 9:10:06	14분 36초
3차시	2022-06-28 오후 9:10:13	2022-06-30 오후 5:54:43	2022-06-30 오후 5:54:43	15분 29초
4차시	2022-06-30 오후 5:54:48	2022-06-30 오후 6:09:15	2022-06-30 오후 6:09:15	14분 21초
5차시	2022-06-30 오후 6:09:20	2022-06-30 오후 6:45:45	2022-06-30 오후 6:45:45	36분 15초
6차시	2022-06-30 오후 6:45:48	2022-06-30 오후 7:20:14	2022-06-30 오후 7:20:14	34분 17초
7차시	2022-06-30 오후 7:20:18	2022-07-11 오후 10:08:46	2022-07-11 오후 10:08:46	55분 41초
8차시	2022-07-11 오후 10:08:52	2022-07-11 오후 10:30:56	2022-07-11 오후 10:30:56	21분 55초
9차시	2022-07-11 오후 10:30:48	2022-07-11 오후 10:53:31	2022-07-11 오후 10:53:31	14분 33초
10차시	2022-07-11 오후 10:53:46	2022-07-11 오후 11:06:57	2022-07-11 오후 11:06:57	13분 02초
11차시	2022-07-13 오전 9:02:30	2022-07-13 오전 10:33:00	2022-07-13 오전 10:33:00	1시간 30분 17초
12차시	2022-07-13 오후 7:58:48	2022-07-13 오후 8:32:42	2022-07-13 오후 8:32:42	33분 43초

■ 수강확인서: 수강 중인 과정은 모두 출력 가능

■ 수료증: 수료된 과정만 출력 가능 (수료 확정 전이거나 미수료인 경우 출력 불가)



증명서(2) - 과정탐색표

- STEP 1** 아카스타 홈페이지 접속(바로가기) 및 로그인
- STEP 2** 과정소개/수강신청 → 과정탐색표가 필요한 과정의 [상세보기] 클릭
- STEP 3** [과정탐색표(과정개요서)] 클릭하여 출력 (excel 파일)

■ 과정탐색표(과정개요서): 차시 별로 차시명, 차시목표, 주요 훈련내용 등 확인 가능
→ 제출 서식 서류에 필요한 내용 확인하여 참고 및 작성

1. 훈련내용 및 방법						
과정명 [필수교육] 의료기관 및 요양기관 종사자 CS 교육						
훈련구분 (인터넷/실제)	차시	차시명	차시목표	주요 훈련내용	교수학습방법	주요 학습활동
인터넷	1	의료산업 패러다임의 변화	최근 주요 트렌드와 의료산업의 변화를 이해한다.	학습하기 1. 4차 산업혁명과 의료산업 학습하기 2. 고령화와 실버 의료산업	강의법	(역할연습) 직주 역량 진단을 통해 훈련생의 역량을 진단 최종 종합 고령역량으로 나누어 개별화된 심화 학습 자료 제공 (학습목표) 학습주제와 해당 차시 학습을 통해 달성된 학습목표를 제시 (본학습) 학습하기 1. 4차 산업혁명과 의료산업 학습하기 2. 고령화와 실버 의료산업 (강조특목) 제시한 주제에 대해 생각해보고 학습자의 의견을 적어보며 생각을 정리하는 시간을 갖는다. (워크) 워크를 통해 학습의 이해 정도를 확인한다. (학습정리) 주요 학습내용을 요약정리한다.
인터넷	2	의료기관의 고객 개념 과 진료 서비스	의료기관의 고객의 개념을 이해한다. 의료기관의 고객의 역할을 알고 행정절차를 수행 할 수 있다. 진료실의 주변 환경을 정갈하게 유지할 수 있다. 진료에 필요한 물품을 준비할 수 있다.	학습하기 1. 의료기관의 고객과 진료행정절차 학습하기 2. 진료 준비 학습하기 3. 의무 기록과 환자	강의법	(역할연습) 직주 역량 진단을 통해 훈련생의 역량을 진단 최종 종합 고령역량으로 나누어 개별화된 심화 학습 자료 제공 (학습목표) 학습주제와 해당 차시 학습을 통해 달성된 학습목표를 제시 (본학습) 학습하기 1. 의료기관의 고객과 진료행정절차 학습하기 2. 진료 준비 학습하기 3. 의무 기록과 환자 (강조특목) 제시한 주제에 대해 생각해보고 학습자의 의견을 적어보며 생각을 정리하는 시간을 갖는다. (워크) 워크를 통해 학습의 이해 정도를 확인한다. (학습정리) 주요 학습내용을 요약정리한다.
인터넷	3	서비스의 이해	서비스의 개념을 정확히 이해할 수 있다. 좋은 이미지를 만드는 매너를 만들 수 있다.	학습하기 1. 서비스의 개념 학습하기 2. 매너, 에티켓, 예절의 이해 학습하기 3. 이미지와 매너	강의법	(역할연습) 직주 역량 진단을 통해 훈련생의 역량을 진단 최종 종합 고령역량으로 나누어 개별화된 심화 학습 자료 제공 (학습목표) 학습주제와 해당 차시 학습을 통해 달성된 학습목표를 제시 (본학습) 학습하기 1. 서비스의 개념 학습하기 2. 매너, 에티켓, 예절의 이해 학습하기 3. 이미지와 매너 (강조특목)

아카스타 기업교육 | 아카스타 평생 진로영어 | MY PAGE | 로그인

oCo | 내일내일 | 내일배움카드 안내 | 과정소개/수강신청 | 나의강의실 | 학습지원센터

전체 | 자격증 | 경영 | 리더십 | 경제 | 업무 | 업종 | 수강후기 | 과정명 검색

전체

아래에서 원하는 과정의 정보 확인 및 수강신청이 가능합니다.

※ 상세일 클릭시 과정 미리보기, 과정명 클릭시 상세정보를 확인하실 수 있습니다.

<p>스마트과정</p> <p>[필수교육] 의료기관 및 요양기관 종사자 CS 교육</p> <p>1개월 / 31시간 92,070원 > 자부담 32,230원</p> <p>상세 보기</p>	<p>스마트과정</p> <p>채용에서 퇴직까지 인사노무관리 핵심 실무</p> <p>1개월 / 17시간 50,490원 > 자부담 12,630원</p> <p>상세 보기</p>	<p>스마트과정</p> <p>NEW 업무에서 활용가능한 실천 근 로기준법(2025)</p> <p>1개월 / 17시간 50,490원 > 자부담 12,630원</p> <p>상세 보기</p>	<p>스마트과정</p> <p>[AICE] 인공지능활용능력향상을 위한 데이터 처리</p> <p>1개월 / 21시간 62,370원 > 자부담 15,600원</p> <p>상세 보기</p>
---------------------------------------------------------------------------------------------------------------------	---------------------------------------------------------------------------------------------------------------	-----------------------------------------------------------------------------------------------------------------------	---------------------------------------------------------------------------------------------------------------------

과정상세정보

아래에서 원하는 과정의 정보 확인 및 수강신청이 가능합니다.

※ 과정 상세일 클릭시 과정 미리보기가 가능합니다.

<p>[필수교육] 의료기관 및 요양기관 종사자 CS 교육</p>	<p>학습시간</p> <p>총 31시간 (1개월)</p>	<p>학습방법</p> <p>PC + 모바일 병행 학습 (단, 평가 응시는 PC에서만 가능)</p>
<p>수료기준</p> <p>진도 80% 이상, 평가 합산 60점 이상 (중간평가 10%, 시험 70%, 과제 20%)</p>	<p>내용전문가</p> <p>이선호 교강사 김은영 외 9명</p>	
<p>학습기간</p> <p>2025.12.04 ~ 2026.01.03</p>	<p>신청기간</p> <p>2025.12.03 오후 6시 수강신청 마감</p>	
<p>학습유형</p> <p>국민내일배움카드</p>	<p>교육비 92,070원 - 지원금 59,840원 > 자부담 32,230원</p> <p>일반 교육비 92,070원</p>	

※ 교육종료 후 영업일 기준 5~7일 이후 수료증 발급 가능(조기발급 불가)

※ 교육종료 후 영업일 기준 5~7일 이후 수료증 발급 가능(조기발급 불가)

※ 교육종료 후 영업일 기준 5~7일 이후 수료증 발급 가능(조기발급 불가)

과정탐색표(과정개요서) | **수강신청**

과정정보 | 평가기준 | 수강후기 | 교재정보